

Підприємство Приватне акціонерне товариство "Малинська паперова фабрика-Вайдманн"
Територія ЖИТОМИРСЬКА
Організаційно-правова форма господарювання Акціонерне товариство
Вид економічної діяльності Виробництво паперу та картону
Середня кількість працівників ² 559
Адреса, телефон вул. ПРИХОДЬКА, буд. 66, м. МАЛИН, ЖИТОМИРСЬКА обл., 11602 67222
Одиниця виміру: тис. грн. без десяткового знака (окрім розділу IV Звіту про фінансові результати (Звіту про сукупний дохід) (форма №2), грошові показники якого наводяться в гривнях з копійками)

Дата (рік, місяць, число) 2024
за ЄДРРНОМ 00278733
за КДРРП 1
за КОПФГ 230
за КВЕД 17.12

КОДИ
UA18060130010010134
230
17.12

Складено (зробити позначку "v" у відповідній клітинці):

за національними положеннями (стандартами) бухгалтерського обліку
за міжнародними стандартами фінансової звітності

V

Баланс (Звіт про фінансовий стан)
на **31 березня 2024** р.

Форма №1 Код за ДКУД **1801001**

А К Т И В	Код рядка	На початок звітного періоду	На кінець звітного періоду
1	2	3	4
I. Необоротні активи			
Нематеріальні активи	1000	354	324
первісна вартість	1001	1 169	1 169
накопичена амортизація	1002	815	845
Незавершені капітальні інвестиції	1005	-	-
Основні засоби	1010	526 901	521 005
первісна вартість	1011	998 286	1 007 777
знос	1012	471 385	486 772
Інвестиційна нерухомість	1015	81	77
первісна вартість інвестиційної нерухомості	1016	824	824
знос інвестиційної нерухомості	1017	743	747
Довгострокові біологічні активи	1020	-	-
первісна вартість довгострокових біологічних активів	1021	-	-
накопичена амортизація довгострокових біологічних активів	1022	-	-
Довгострокові фінансові інвестиції: які обліковуються за методом участі в капіталі інших підприємств	1030	-	-
інші фінансові інвестиції	1035	-	-
Заборгованість за внесками до статутного капіталу інших підприємств	1036	-	-
Довгострокова дебіторська заборгованість	1040	-	-
Відстрочені податкові активи	1045	6 511	2 184
Гудвіл	1050	-	-
Відстрочені аквізиційні витрати	1060	-	-
Залишок коштів у централізованих страхових резервних фондах	1065	-	-
Інші необоротні активи	1090	-	-
Усього за розділом I	1095	533 847	523 590
II. Оборотні активи			
Запаси	1100	231 368	237 986
виробничі запаси	1101	132 523	129 324
незавершене виробництво	1102	31 290	29 235
готова продукція	1103	66 985	79 159
товари	1104	570	268
Поточні біологічні активи	1110	-	-
Депозити перестрахування	1115	-	-
Векселі одержані	1120	-	-
Дебіторська заборгованість за продукцію, товари, роботи, послуги	1125	304 429	314 447
Дебіторська заборгованість за розрахунками: за виданими авансами	1130	16 368	18 071
з бюджетом	1135	34 934	38 250
у тому числі з податку на прибуток	1136	3 119	3 119
Дебіторська заборгованість за розрахунками з нарахованих доходів	1140	-	-
Дебіторська заборгованість за розрахунками із внутрішніх розрахунків	1145	-	-
Інша поточна дебіторська заборгованість	1155	340	299
Поточні фінансові інвестиції	1160	-	-
Гроші та їх еквіваленти	1165	52 510	77 112
готівка	1166	-	-
рахунки в банках	1167	52 510	77 112
Витрати майбутніх періодів	1170	-	-
Частка перестраховика у страхових резервах у тому числі в: резервах довгострокових зобов'язань	1180	-	-
резервах збитків або резервах належних виплат	1182	-	-

резервах незароблених премій	1183	-	-
інших страхових резервах	1184	-	-
Інші оборотні активи	1190	6 124	4 136
Усього за розділом II	1195	646 073	690 301
III. Необоротні активи, утримувані для продажу, та групи вибуття	1200	-	-
Баланс	1300	1 179 920	1 213 891

Пасив	Код рядка	На початок звітної періоду	На кінець звітної періоду
1	2	3	4
I. Власний капітал			
Зареєстрований (пайовий) капітал	1400	8 526	8 526
Внески до незареєстрованого статутного капіталу	1401	-	-
Капітал у дооцінках	1405	-	-
Додатковий капітал	1410	-	-
емісійний дохід	1411	-	-
накопичені курсові різниці	1412	-	-
Резервний капітал	1415	-	-
Нерозподілений прибуток (непокритий збиток)	1420	(8 546)	12 292
Неоплачений капітал	1425	(-)	(-)
Вилучений капітал	1430	(39)	(39)
Інші резерви	1435	-	-
Усього за розділом I	1495	(59)	20 779
II. Довгострокові зобов'язання і забезпечення			
Відстрочені податкові зобов'язання	1500	-	-
Пенсійні зобов'язання	1505	4 713	4 713
Довгострокові кредити банків	1510	57 614	57 831
Інші довгострокові зобов'язання	1515	695 977	705 614
Довгострокові забезпечення	1520	-	-
довгострокові забезпечення витрат персоналу	1521	-	-
Цільове фінансування	1525	-	-
благодійна допомога	1526	-	-
Страхові резерви	1530	-	-
у тому числі:	1531	-	-
резерв довгострокових зобов'язань			
резерв збитків або резерв належних виплат	1532	-	-
резерв незароблених премій	1533	-	-
інші страхові резерви	1534	-	-
Інвестиційні контракти	1535	-	-
Призовий фонд	1540	-	-
Резерв на виплату джек-поту	1545	-	-
Усього за розділом II	1595	758 304	768 158
III. Поточні зобов'язання і забезпечення			
Короткострокові кредити банків	1600	-	-
Векселі видані	1605	-	-
Поточна кредиторська заборгованість за:			
довгостроковими зобов'язаннями	1610	69 010	54 971
товари, роботи, послуги	1615	94 401	88 376
розрахунками з бюджетом	1620	1 813	2 381
у тому числі з податку на прибуток	1621	-	-
розрахунками зі страхування	1625	1 174	1 464
розрахунками з оплати праці	1630	5 551	7 457
Поточна кредиторська заборгованість за одержаними авансами	1635	1 774	15 011
Поточна кредиторська заборгованість за розрахунками з учасниками	1640	-	-
Поточна кредиторська заборгованість із внутрішніх розрахунків	1645	86 656	73 894
Поточна кредиторська заборгованість за страховою діяльністю	1650	-	-
Поточні забезпечення	1660	49 720	59 754
Доходи майбутніх періодів	1665	-	-
Відстрочені комісійні доходи від перестраховиків	1670	-	-
Інші поточні зобов'язання	1690	111 576	121 646
Усього за розділом III	1695	421 675	424 954
IV. Зобов'язання, пов'язані з необоротними активами, утримуваними для продажу, та групами вибуття			
V. Чиста вартість активів недержавного пенсійного фонду	1800	-	-
Баланс	1900	1 179 920	1 213 891

Керівник

Головний бухгалтер

ЕП Бояршин Іван
Миколайович


ЕП Гданський
Ігор Васильович

БОЯРШИН Іван

ГДАНСЬКИЙ Ігор

¹ Кодифікатор адміністративно-територіальних одиниць та територій територіальних громад.

² Визначається в порядку, встановленому центральним органом виконавчої влади, що реалізує державну політику у сфері статистики.



Підприємство

Приватне акціонерне товариство "Малинська паперова фабрика-Вайдманн"

(найменування)

Звіт про фінансові результати (Звіт про сукупний дохід)

за I Квартал 2024 р.

Дата (рік, місяць, число)

за ЄДРПОУ

КОДИ

2024 04 01

00278735


ДОКУМЕНТ ПРИЙНЯТО

Форма № 2 Код за ДКУД

1801003

I. ФІНАНСОВІ РЕЗУЛЬТАТИ

Стаття	Код рядка	За звітний період	За аналогічний період попереднього року
1	2	3	4
Чистий дохід від реалізації продукції (товарів, робіт, послуг)	2000	372 119	337 159
Чисті зароблені страхові премії	2010	-	-
премії підписані, валова сума	2011	-	-
премії, передані у перестраховування	2012	-	-
зміна резерву незароблених премій, валова сума	2013	-	-
зміна частки перестраховиків у резерві незароблених премій	2014	-	-
Собівартість реалізованої продукції (товарів, робіт, послуг)	2050	(279 049)	(229 116)
Чисті понесені збитки за страховими виплатами	2070	-	-
Валовий:			
прибуток	2090	93 070	108 043
збиток	2095	(-)	(-)
Дохід (витрати) від зміни у резервах довгострокових зобов'язань	2105	-	-
Дохід (витрати) від зміни інших страхових резервів	2110	-	-
зміна інших страхових резервів, валова сума	2111	-	-
зміна частки перестраховиків в інших страхових резервах	2112	-	-
Інші операційні доходи	2120	7 282	10 353
у тому числі:	2121	-	-
дохід від зміни вартості активів, які оцінюються за справедливою вартістю			
дохід від первісного визнання біологічних активів і сільськогосподарської продукції	2122	-	-
дохід від використання коштів, вивільнених від оподаткування	2123	-	-
Адміністративні витрати	2130	(11 582)	(7 873)
Витрати на збут	2150	(33 751)	(35 077)
Інші операційні витрати	2180	(7 326)	(15 937)
у тому числі:	2181	-	-
витрати від зміни вартості активів, які оцінюються за справедливою вартістю			
витрати від первісного визнання біологічних активів і сільськогосподарської продукції	2182	-	-
Фінансовий результат від операційної діяльності:			
прибуток	2190	47 693	59 509
збиток	2195	(-)	(-)
Дохід від участі в капіталі	2200	-	-
Інші фінансові доходи	2220	38 755	64 364
Інші доходи	2240	-	3 903
у тому числі:	2241	-	-
дохід від благодійної допомоги			
Фінансові витрати	2250	(61 231)	(87 618)
Втрати від участі в капіталі	2255	(-)	(-)
Інші витрати	2270	(22)	(684)
Прибуток (збиток) від впливу інфляції на монетарні статті	2275	-	-



Фінансовий результат до оподаткування:			
прибуток	2290	25 195	39 474
збиток	2295	(-)	(-)
Витрати (дохід) з податку на прибуток	2300	(4 327)	-
Прибуток (збиток) від припиненої діяльності після оподаткування	2305	-	-
Чистий фінансовий результат:			
прибуток	2350	20 868	39 474
збиток	2355	(-)	(-)

II. СУКУПНИЙ ДОХІД

Стаття	Код рядка	За звітний період	За аналогічний період попереднього року
1	2	3	4
Дооцінка (уцінка) необоротних активів	2400	-	-
Дооцінка (уцінка) фінансових інструментів	2405	-	-
Накопичені курсові різниці	2410	-	-
Частка іншого сукупного доходу асоційованих та спільних підприємств	2415	-	-
Інший сукупний дохід	2445	-	-
Інший сукупний дохід до оподаткування	2450	-	-
Податок на прибуток, пов'язаний з іншим сукупним доходом	2455	-	-
Інший сукупний дохід після оподаткування	2460	-	-
Сукупний дохід (сума рядків 2350, 2355 та 2460)	2465	20 868	39 474

III. ЕЛЕМЕНТИ ОПЕРАЦІЙНИХ ВИТРАТ

Назва статті	Код рядка	За звітний період	За аналогічний період попереднього року
1	2	3	4
Матеріальні затрати	2500	199 292	178 342
Витрати на оплату праці	2505	49 702	32 174
Відрахування на соціальні заходи	2510	10 992	6 695
Амортизація	2515	15 603	15 149
Інші операційні витрати	2520	47 165	45 863
Разом	2550	322 754	278 223

IV. РОЗРАХУНОК ПОКАЗНИКІВ ПРИБУТКОВОСТІ АКЦІЙ

Назва статті	Код рядка	За звітний період	За аналогічний період попереднього року
1	2	3	4
Середньорічна кількість простих акцій	2600	1332255	1332255
Скоригована середньорічна кількість простих акцій	2605	1332255	1332255
Чистий прибуток (збиток) на одну просту акцію	2610	15,66	29,63
Скоригований чистий прибуток (збиток) на одну просту акцію	2615	15,66	29,63
Дивіденди на одну просту акцію	2650	-	-

Керівник

Головний бухгалтер

ЕП Бояршин Іван
Миколайович

ЕП Гданський
Ігор Васильович

БОЯРШИН Іван

ГДАНСЬКИЙ Ігор





**Звіт про рух грошових коштів (за прямим методом)
за I Квартал 2024 р.**

Форма №3 Код за ДКУД 1801004

Стаття	Код	За звітний період	За аналогічний період попереднього року
1	2	3	4
I. Рух коштів у результаті операційної діяльності			
Надходження від:			
Реалізації продукції (товарів, робіт, послуг)	3000	358 936	187 606
Повернення податків і зборів	3005	37 415	72 065
у тому числі податку на додану вартість	3006	37 415	72 065
Цільового фінансування	3010	1 283	621
Надходження від отримання субсидій, дотацій	3011	-	-
Надходження авансів від покупців і замовників	3015	28 444	18 113
Надходження від повернення авансів	3020	35	579
Надходження від відсотків за залишками коштів на поточних рахунках	3025	23	18
Надходження від боржників неустойки (штрафів, пені)	3035	-	-
Надходження від операційної оренди	3040	-	-
Надходження від отримання роялті, авторських винагород	3045	-	-
Надходження від страхових премій	3050	-	-
Надходження фінансових установ від повернення позик	3055	-	-
Інші надходження	3095	15	-
Витрачання на оплату:			
Товарів (робіт, послуг)	3100	(223 888)	(143 840)
Праці	3105	(35 822)	(28 867)
Відрахувань на соціальні заходи	3110	(9 367)	(7 207)
Зобов'язань з податків і зборів	3115	(44 202)	(32 499)
Витрачання на оплату зобов'язань з податку на прибуток	3116	(-)	(-)
Витрачання на оплату зобов'язань з податку на додану вартість	3117	(33 463)	(24 360)
Витрачання на оплату зобов'язань з інших податків і зборів	3118	(10 739)	(8 139)
Витрачання на оплату авансів	3135	(62 354)	(58 362)
Витрачання на оплату повернення авансів	3140	(-)	(-)
Витрачання на оплату цільових внесків	3145	(-)	(-)
Витрачання на оплату зобов'язань за страховими контрактами	3150	(-)	(-)
Витрачання фінансових установ на надання позик	3155	(-)	(-)
Інші витрачання	3190	(2 342)	(1 154)
Чистий рух коштів від операційної діяльності	3195	48 176	7 073
II. Рух коштів у результаті інвестиційної діяльності			
Надходження від реалізації:			
фінансових інвестицій	3200	-	-
необоротних активів	3205	-	-
Надходження від отриманих:			
відсотків	3215	-	-
дивідендів	3220	-	-
Надходження від деривативів	3225	-	-
Надходження від погашення позик	3230	-	-
Надходження від вибуття дочірнього підприємства та іншої господарської одиниці	3235	-	-
Інші надходження	3250	-	-

Витрачання на придбання: фінансових інвестицій	3255	(-)	(-)
необоротних активів	3260	(7 567)	(4 849)
Виплати за деривативами	3270	(-)	(-)
Витрачання на надання позик	3275	(-)	(-)
Витрачання на придбання дочірнього підприємства та іншої господарської одиниці	3280	-	-
Інші платежі	3290	(-)	(-)
Чистий рух коштів від інвестиційної діяльності	3295	-7 567	-4 849
III. Рух коштів у результаті фінансової діяльності			
Надходження від: Власного капіталу	3300	-	-
Отримання позик	3305	-	11 924
Надходження від продажу частки в дочірньому підприємстві	3310	-	-
Інші надходження	3340	-	-
Витрачання на: Викуп власних акцій	3345	(-)	(-)
Погашення позик	3350	13 970	-
Сплату дивідендів	3355	(-)	(-)
Витрачання на сплату відсотків	3360	(2 345)	(2 324)
Витрачання на сплату заборгованості з фінансової оренди	3365	(-)	(-)
Витрачання на придбання частки в дочірньому підприємстві	3370	(-)	(-)
Витрачання на виплати неконтрольованим часткам у дочірніх підприємствах	3375	(-)	(-)
Інші платежі	3390	(-)	(-)
Чистий рух коштів від фінансової діяльності	3395	-16 315	9 600
Чистий рух грошових коштів за звітний період	3400	24 294	11 824
Залишок коштів на початок року	3405	52 510	17 258
Вплив зміни валютних курсів на залишок коштів	3410	308	(215)
Залишок коштів на кінець року	3415	77 112	28 867

ЕП Бояршин Іван
Миколайович

Керівник

БОЯРШИН Іван

ЕП Гданський
Ігор Васильович

Головний бухгалтер

ГДАНСЬКИЙ Ігор



Підприємство **Приватне акціонерне товариство "Малинська паперова фабрика-Вайдманн"** за ЄДРПОУ

Дата (рік, місяць, число)

КОДИ		
2024	04	01
00278725		
ДОКУМЕНТ ПРИЙНЯТО		

(найменування)


Звіт про власний капітал
за **I Квартал 2024** р.

Форма №4

Код за ДКУД

1801005

Стаття	Код рядка	Зареєстрований (пайовий) капітал	Капітал у дооцінках	Додатковий капітал	Резервний капітал	Нерозподілений прибуток (непокритий збиток)	Неоплачений капітал	Вилучений капітал	Всього
1	2	3	4	5	6	7	8	9	10
Залишок на початок року	4000	8 526	-	-	-	(8 546)	-	(39)	(59)
Коригування:									
Зміна облікової політики	4005	-	-	-	-	-	-	-	-
Виправлення помилок	4010	-	-	-	-	-	-	-	-
Інші зміни	4090	-	-	-	-	(30)	-	-	(30)
Скоригований залишок на початок року	4095	8 526	-	-	-	(8 576)	-	(39)	(89)
Чистий прибуток (збиток) за звітний період	4100	-	-	-	-	20 868	-	-	20 868
Інший сукупний дохід за звітний період	4110	-	-	-	-	-	-	-	-
Дооцінка (уцінка) необоротних активів	4111	-	-	-	-	-	-	-	-
Дооцінка (уцінка) фінансових інструментів	4112	-	-	-	-	-	-	-	-
Накопичені курсові різниці	4113	-	-	-	-	-	-	-	-
Частка іншого сукупного доходу асоційованих і спільних підприємств	4114	-	-	-	-	-	-	-	-
Інший сукупний дохід	4116	-	-	-	-	-	-	-	-
Розподіл прибутку:									
Виплати власникам (дивіденди)	4200	-	-	-	-	-	-	-	-
Спрямування прибутку до зареєстрованого капіталу	4205	-	-	-	-	-	-	-	-
Відрахування до резервного капіталу	4210	-	-	-	-	-	-	-	-
Сума чистого прибутку, належна до бюджету відповідно до законодавства	4215	-	-	-	-	-	-	-	-
Сума чистого прибутку на створення спеціальних (цільових) фондів	4220	-	-	-	-	-	-	-	-



1	2	3	4	5	6	7	8	9	10
Сума чистого прибутку на матеріальне заохочення	4225	-	-	-	-	-	-	-	-
Внески учасників: Внески до капіталу	4240	-	-	-	-	-	-	-	-
Погашення заборгованості з капіталу	4245	-	-	-	-	-	-	-	-
Вилучення капіталу: Викуп акцій (часток)	4260	-	-	-	-	-	-	-	-
Перепродаж викуплених акцій (часток)	4265	-	-	-	-	-	-	-	-
Анулювання викуплених акцій (часток)	4270	-	-	-	-	-	-	-	-
Вилучення частки в капіталі	4275	-	-	-	-	-	-	-	-
Зменшення номінальної вартості акцій	4280	-	-	-	-	-	-	-	-
Інші зміни в капіталі	4290	-	-	-	-	-	-	-	-
Придбання (продаж) неконтрольованої частки в дочірньому підприємстві	4291	-	-	-	-	-	-	-	-
Разом змін у капіталі	4295	-	-	-	-	20 868	-	-	20 868
Залишок на кінець року	4300	8 526	-	-	-	12 292	-	(39)	20 779

ЕП Бояршин Іван
Миколайович

Керівник

БОЯРШИН Іван

ЕП Гданський
Ігор Васильович

Головний бухгалтер

ГДАНСЬКИЙ Ігор

